


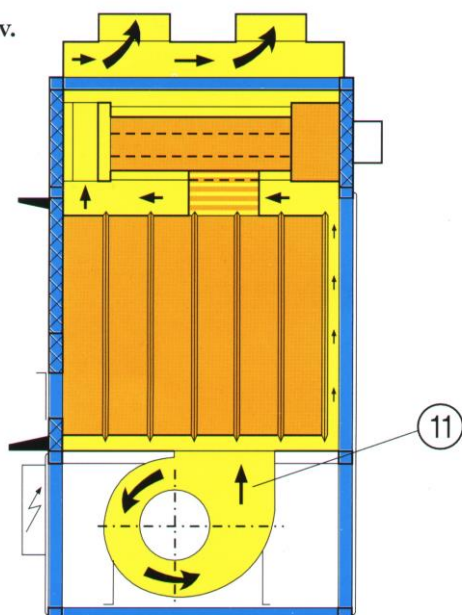
GENERATORE DI ARIA CALDA




Generatori d'aria calda policom bustibili di moderna concezione, adatti alla combustione di legna e tutti i combustibili solidi permessi dalla legge. Difende l'ambiente e risparmia energia. La manutenzione ordinaria consiste semplicemente nell'asportare, aprendo lo sportello, le ceneri depositate.

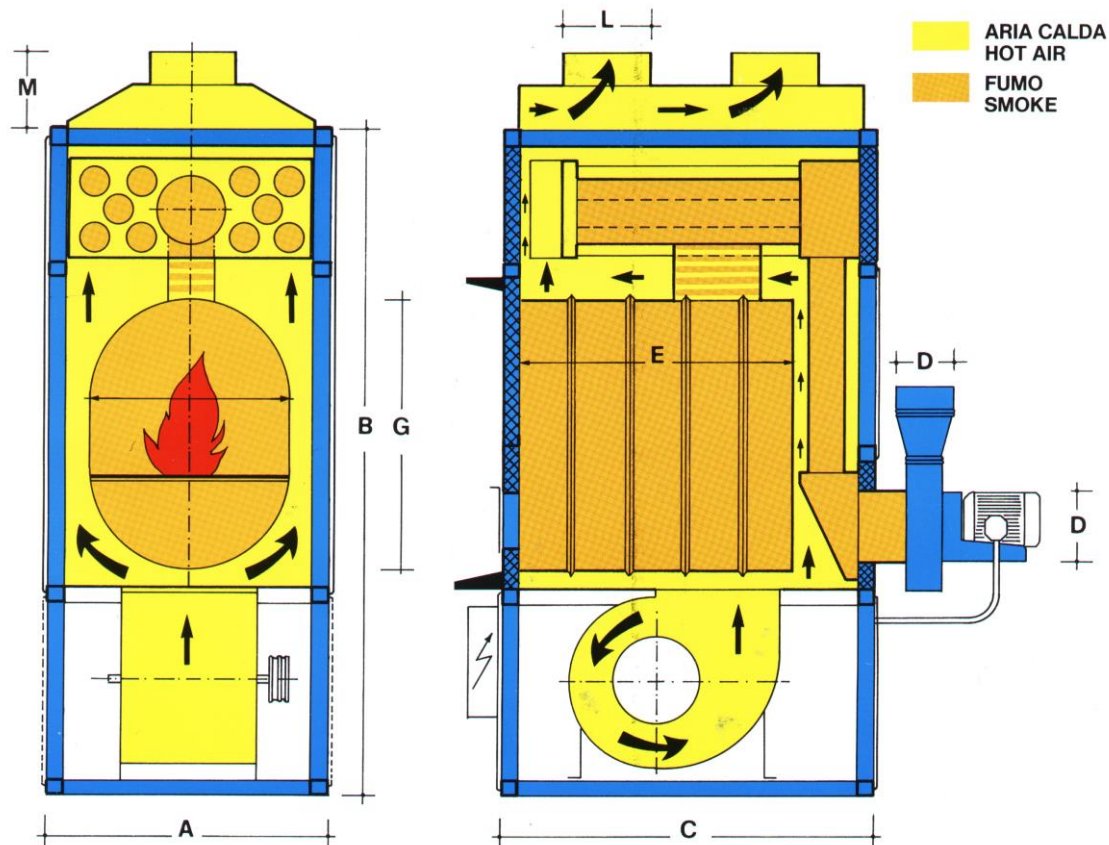
- 1 – Grata di aspirazione aria
- 2 – Griglia di appoggio scarti
- 3 – Termometro indicatore temperatura aria
- 4 – Bocche di mandata aria calda
- 5 – Termostato accensione automatica aria
- 6 – Sportello ispezione pulizia tubi
- 7 – Sportello caricamento manuale
- 8 – Sportello di controllo estrazione ceneri
- 9 – Quadro elettrico
- 10 – Gruppo di aspirazione fumi
- 11 – Gruppo di aspirazione aria

F 85 s.v.



F 85 c.v.





		F 28	F 55	F 85	F 120	F 240	F 350	
A	Larghezza Width	mm.	550	660	770	860	1.060	1.200
B	Altezza Height	mm.	1.400	1.550	1.760	1.970	2.250	2.800
C	Lunghezza Length	mm.	650	870	1.000	1.350	1.550	2.450
D	Diametro camino Flue diameter	mm.	160	160-180	160-180	200	200	250
L	Tubi mandata aria calda Hot air delivery pipes	mm.	2 x 180 Ø	2 x 200 Ø	2 x 250 Ø	3 x 250 Ø	3 x 300 Ø	4 x 350 Ø
M	Plenum Plenum chamber	mm.	180	200	210	240	260	380
E	Lunghezza focolare Flue length	mm.	500	660	750	950	1.200	1.900
F	Larghezza forno Oven width	mm.	400	480	560	600	740	900
G	Altezza forno Oven height	mm.	590	600	700	860	1.040	900
Combustibili - Legna - Truciolli - Torba - P.C. 3.500 Kcal/Kg. / Fuels - Wood - Chips - Peat - P.C. 3.500 Kcal/Kg.								
	Potenzialità focolare Flue capacity Kcal/h	Kcal/h	29.900	69.000	99.500	150.000	300.000	437.000
	Potenzialità convenzionale resa Conventional yield capacity Kcal/h	Kcal/h	25.000	55.000	80.000	120.000	240.000	350.000
	Portata d'aria (a 15°) Air flow (at 15°) mc/h	mc/h	2.200	3.500	6.300	8.900	17.800	26.000
	Consumo combustibile Fuel consumption P.C. 3.500 Kg/h	P.C. 3.500 Kg/h	13	20	30	43	85	125
	Potenza elettrica ventilatori Fan electric power HP	HP	0,2	0,35	1,5	2	4	6
	Potenza elettrica asp. fumo Electric power of flue-gas exhaust HP	HP	-	0,35	0,35	0,75	0,75	1,5
	Voltaggio motori Motor voltage	V	220 monof/trif. 220 oneph/threeph.	220 monof/trif. 220 oneph/threeph.	380 trif. 380 threephase	380 trif. 380 threephase	380 trif. 380 treephase	380 trif. 380 threephase

N.B. Tutti i dati tecnici sono suscettibili di variazioni e miglioramenti, ci riserviamo il diritto di modificarli senza l'obbligo di preavviso.
 All the technical data are subjecte to changes and improvements and we reserve the right to change them without notice